

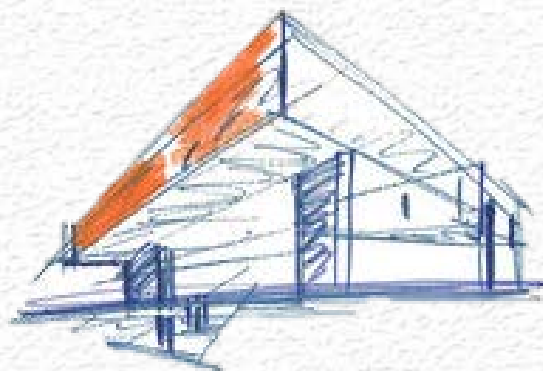


□

亞大物治

個人申請
備審資料與面試準備方向

□





目錄
Contents



備審面試七大地雷



甄選的目的



面試前的準備



Part.01

備審面試七大地雷





🔍 備審面試 7 大地雷！



粗心大意

有些錯是可以原諒的，
但有些地方萬萬錯不得



虛有其表

交出一堆資料，裡面
卻沒有「自己的特色」



一份資料打通關

備審完全沒有客製化，
小心最後沒人收你



找人操刀

如果都找別人操刀，
小心面試時被拆穿



照本宣科

你可以事前多練習，
但還是要保持彈性



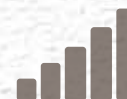
惜字如金

別把面試當成簡答題，
它是申論題啦！



唯有讀書的生活

高中三年除了讀書考試外，
其餘一片空白



**重點就是寫你有把握
的事、說你相信的事**

粗心大意

- 「在備審資料當中，最不能容忍的就是錯別字，有些同學因為申請多間學校，有時候連申請的學校名稱都忘了改。」



細心是一種態度，在這攸關你未來四年去從的時刻，請盡可能的細心，自認不夠細心，就花更多的耐心吧。

虛有其表

- 同學常把自傳當成是在寫家譜，裡頭卻沒有對自己的介紹，跟本沒有回答到『為何想唸這個系』、『自己對系上所學有什麼想法』。如果同學能用備審讓我們一眼看到他的動機與能力，在申請上會更有利。



整體格式還是不宜太過複雜，太過花俏的資料可能讓教授看得老眼昏花，切記易讀性啊！

一份資料打通關

- 同學常用同一份備審申請多系，這讓老師無法看見你的特色，每個系都有不同的發展方向、有對應不同的能力特質，建議同學應依此去撰寫。



想要讓教授看到你的申請動機，就應做好最基本的系所調查，再依此去客製化備審，才能寫進教授心坎裡。你用同一份模板申請校系，最後很可能的結果是沒有人想收你，即便過了一階，當你進入面試階段時，你回答得出那些科系專業題嗎？

找人操刀

- 很多同學不是自己準備備審的，導致在面試中被問到備審內容時回答不出來，建議大家備審資料的內容一定要確實，我們在找誠實的學生，而不是愛誇大其詞的人。



要記得這份備審會是教授對你的第一印象，就算你的備審看起來完美無瑕，如果教授一問你裡面的內容，你卻一概不懂時，教授對你的印象將會跌落谷底（因為現實與期待不符給人的失落感是更大的啊）

照本宣科

- 背稿只會增加你的緊張感，請把你真正想要表達的，用自己的話闡述出來。



面試是沒有標準答案的，你要展現的是自己的見解！即便不是完全正確，但至少要能讓教授看到你是有經過一番思考的

惜字如金

- 回答簡短又沒有表達自己的看法，這樣的同學並不是教授樂見的。我們想看到的是你渴望進來的企圖心，渴望學習的企圖心。



面試是雙向的互動，千萬別畏於發言或惜字如金，不是說你要張牙舞爪地假裝外向，而是就你所能地回答。

唯有讀書的生活

- 除了在校成績之外，社團、課外活動表現也很重要，教授不希望看到學生只專注於學業，而是能從課外活動去展現個人特質。



建議大家不妨想想自己過去有哪些經歷，最能凸顯個人特色。

然後在面試時根據教授的發問，適時地提出。會讓教授留下印象的不是你在這些經歷中有多響亮的頭銜，而是你到底做了什麼？學到了什麼？和科系的關聯性是什麼？趁面試前好好反思一下吧～

重點

就是寫你有把握的事、說你相信的事

- 經過以上 7 大地雷解析，希望有助於大家重新審視自身狀況，千萬別再埋頭苦幹了，先做好系所調查、反思自身經驗後，再付諸行動才是正解。
- 當你在準備上遇到瓶頸時，也不用慌張，可以向同儕、師長分享你的情況，一起 brainstorming，或許會有新的想法喔！但還是記得，寫你有把握的事、說你相信的事，才能真正打動教授們的心啊！



Part.02

甄選的目的





🔍 緊張、忐忑、不安



緊張的心情，雙方都一樣

在初次見面的場合，不只有學生懷著忐忑的心情，面試官也煩惱著如何找到適合本學系的學生：

如何在短時間內藉由大量的書面資料了解一個學生？

如何在短短的幾十分鐘內面試並認識一個學生，且判斷他或她是否適合本學系？

這些都是面試官煩惱與考量的問題

面試的你該表現出來的



大方的表現自己



勇於展現自己的能力




🔍 心理建設

這是雙方溝通的場合

這是面試不是審判

這是一個讓雙方可以互相了解的場合，老師在測試你，你也在適應老師，畢竟未來**4**年這些都是你的老師，只是提早讓老師更了解你而已，你也更知道老師們在做甚麼。



相互了解對方的機會

展現自己最好的那面

擔心表現失常

請將老師當成你家中的長輩，與長輩說話難免會有壓力，但請記住，你夠優秀的話，小出錯反而更能讓你展現出你的反應，與危機處理能力，讓老師對你有更好的印象。



🔍 本系想招募的學生特質

健談、對人有興趣，且容易與人打成一片，並有團隊合作的特質

對自我有一定的要求，對專業期許與未來的規劃

具有獨立解決的能力、並可進行團隊分工

具有基本的語文表達能力與英文能力



物治人
特質

邏輯性高、思緒清晰、有自我的見解與其他人溝通的能力



🔍 學測考不好 萬事休矣??



學測

占總評分**30%**



備審資料-書面資料

占總評分**20%**



面試

占總評分**50%**





現在該努力的

書面申請資料

請充分準備與整理手邊繁多的資料，
與學系要求的相關資料，讓老師可以
對你有初步的認識

01

02

面談準備

針對學系所提出的準備方向，你是否
已經有所準備了，對報考的學系與老
師是否有基本的認識

反覆的模擬練習

可在心中默默的排演面試的情況，或
請家中的長輩擔任面試官，降低當天
緊張的情緒

04

03

想表現出怎樣的自己

面試當天的儀態與想表現出的情況



Part.03

面試前的準備!!



面試怎麼穿??

服裝儀容只是表象，教授更想看的是你的內在

一套合宜的服裝、自信從容的態度其實只佔面試的基本分，所謂的基本分就是你付出一定程度的努力就夠了，切勿把所有的心力都花在琢磨這些表象。

穿衣是要看科系場合

對服裝的要求是要「乾淨整齊」，判斷「你有重視這次的面試機會」，所以穿著素色襯衫、長褲其實就有達標了

面試服裝就是在得體、舒適間取得平衡

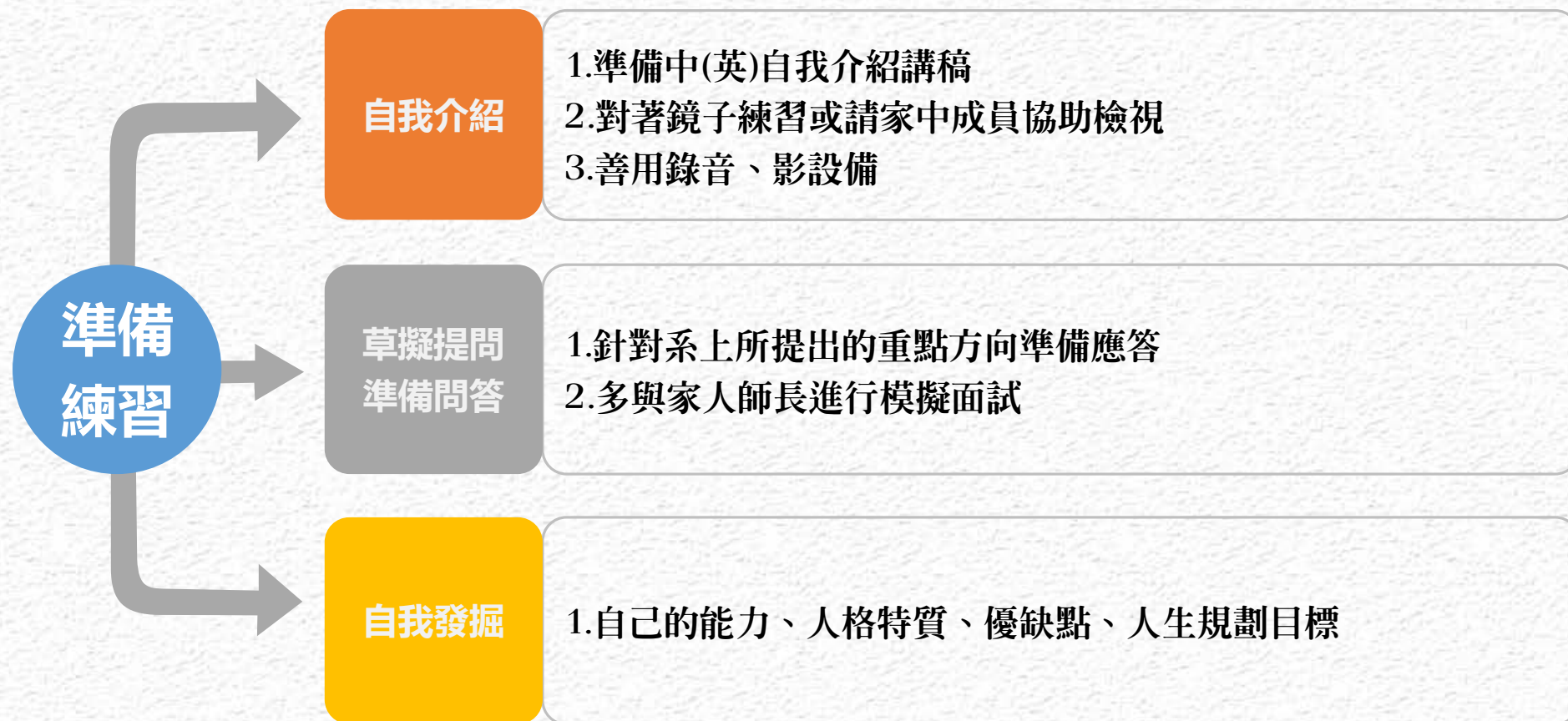
「得體」就是「乾淨整齊」，個人的「舒適程度」當然要納入考量，一套合宜的面試服裝便是在這兩者中取得平衡。

展現你在這個年紀該有的活力

不要硬是為了符合某種形象，逼自己穿不符合年紀的服裝，如果還是為了穿著苦惱，就穿學校制服吧！制服應試也符合前述的「乾淨整齊」的原則，穿起來得體又舒適，有何不可？

除了服裝之外，你事前更要注意這 2 件事

- 1 在面試中，請你表現得有自信，但不要過度自信、或者完全沒自信
- 2 請問你有弄清楚面試時間、地點嗎？



禮貌為基本 儀態是印象

時間、路程

提早出門，提前到達口試地點，避免迷路

手機關機

進入教室前，要確保手機已關機，先敲門

問候

進入教室後，有禮貌地與面試教授打招呼

態度

態度應穩重大方，切忌過度輕鬆與孩子氣

儀態

坐姿要良好，挺直身子，雙手自然放在大腿上，避免不適當的動作，如抓頭、玩筆、誇張的手勢等

表情

口試期間與面試教授保持眼神接觸，保持微笑





態度決定你的高度





亞洲大學
ASIA UNIVERSITY